

EVA DOMANI

GUIDE DES TAILLES BAGUES

Vous souhaitez acquérir ou offrir une création Eva Domani et vous hésitez sur la taille à choisir ?

Ce guide a été conçu pour vous accompagner avec simplicité et précision dans votre choix.

Option 1

VOUS NE POSSÉDEZ PAS DE BAGUE : COMMENT MESURER VOTRE TOUR DE DOIGT ?

- 1. Enroulez une ficelle, un ruban, ou un papier autour de la base de votre doigt.**
- 2. À l'aide d'un stylo, marquez l'endroit où les deux extrémités se rejoignent.**
- 3. Mesurez la taille obtenue en millimètres à l'aide d'une règle.**
- 4. Regardez la correspondance sur le tableau ci-dessous.**

| Tour de doigt en millimètres | EUROPE | ROYAUME-UNI | ÉTATS-UNIS | JAPON |
|-------------------------------------|---------------|--------------------|-------------------|--------------|
| 47 | 47 | H 1/2 | 4 | 7 |
| 48 | 48 | I 1/2 | 4 1/2 | 8 |
| 49 | 49 | J 1/2 | 4 3/4 | 9 |
| 50 | 50 | K | 5 1/4 | 10 |

| | | | | |
|-----------|-----------|--------------|---------------|-----------|
| 51 | 51 | L | 5 3/4 | 11 |
| 52 | 52 | L 1/2 | 6 | 12 |
| 53 | 53 | M 1/2 | 6 1/4 | 13 |
| 54 | 54 | N 1/2 | 6 3/4 | 14 |
| 55 | 55 | O | 7 1/4 | 15 |
| 56 | 56 | P | 7 1/2 | 16 |
| 57 | 57 | P 1/2 | 8 | 17 |
| 58 | 58 | Q 1/2 | 8 1/4 | 18 |
| 59 | 59 | R | 8 3/4 | 19 |
| 60 | 60 | S | 9 | 20 |
| 61 | 61 | S 1/2 | 9 1/2 | 21 |
| 62 | 62 | T 1/2 | 10 | 22 |
| 63 | 63 | U 1/2 | 10 1/4 | 23 |
| 64 | 64 | V | 10 3/4 | 24 |

EVA DOMANI

GUIDE DES TAILLES











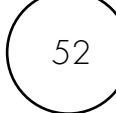

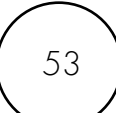









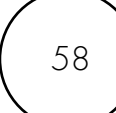



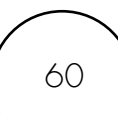

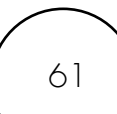







BAGUES

Option 2

VOUS POSSÉDEZ DÉJÀ UNE BAGUE : COMMENT CONNAÎTRE VOTRE TOUR DE DOIGT ?

Pour connaître votre taille de bague; imprimez le tableau ci-dessous, en vous assurant que l'option «mettre à l'échelle» est décochée dans la boîte de dialogue d'impression, et suivez les étapes ci-après.

1. Prenez une bague de type alliance, qui est parfaitement ajustée au doigt auquel vous souhaitez porter votre bague Domani.
2. Positionnez votre bague sur les cercles ci-dessous: le diamètre du cercle doit parfaitement s'aligner au pourtour intérieur de votre bague.
3. Si votre bague se trouve entre deux tailles, choisissez la plus grande.

| | | | | | |
|--|--|--|--|--|--|
|  47  14,97 mm |  48  15,29 mm |  49  15,61 mm |  50  15,92 mm |  51  16,24 mm |  52  16,56 mm |
|  53  16,88 mm |  54  17,20 mm |  55  17,52 mm |  56  17,83 mm |  57  18,15 mm |  58  18,47 mm |
|  59  18,79 mm |  60  19,11 mm |  61  19,43 mm |  62  19,75 mm |  63  20,06 mm |  64  20,38 mm |

La Conciergerie Eva Domani se tient à votre entière disposition du lundi au vendredi, de 9h à 13h et de 14h à 15h30, pour répondre à l'ensemble de vos questions. N'hésitez pas à contacter nos conseillers au 07 83 74 07 25.